


VERKEHRSUNFÄLLE



www.gib-acht-im-verkehr.de



313.100 Verkehrsunfälle (= +1,4 %)
mit insgesamt **48.505 Verunglückten** (= -0,3 %),
dabei

- **483 tödlich Verunglückte** (= -16,1 %)
- **8.992 schwer Verletzte** (= -5,4 %)
- **39.108 leicht Verletzte** (= +1,1 %)

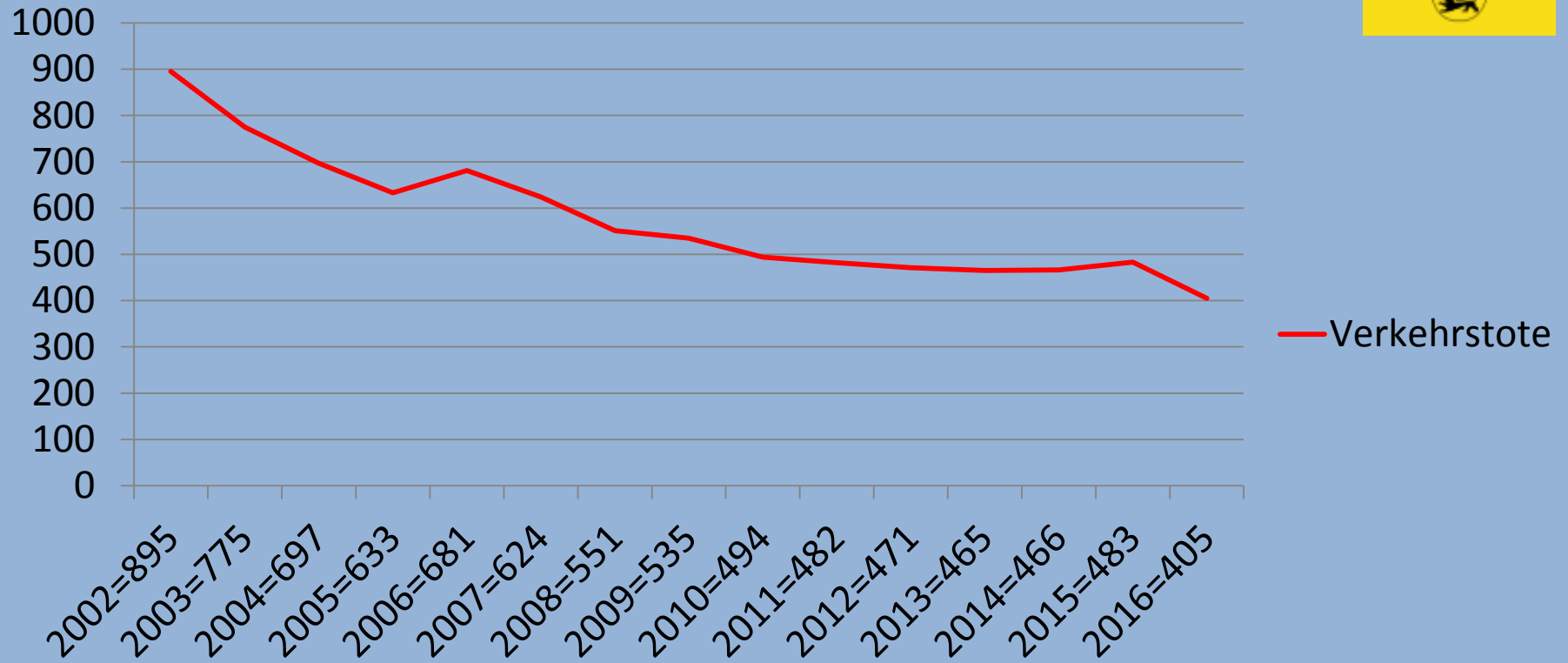


Fakten

- **Fast alle 22 Stunden** verlor ein Mensch bei einem Verkehrsunfall sein Leben.
- Bei etwa jedem fünften Verkehrstoten handelte es sich um einen Motorradfahrenden.
- Bei nahezu jedem sechsten Unfalltoten handelte es sich um einen Fußgänger.
- Bei mehr als jedem siebten Unfalltoten handelte es sich um einen Fahrradfahrer.
- Mehr als jeder zweite getötete Fahrradnutzer trug keinen Helm.
- Jeder fünfte Pkw-Unfall mit Personenschaden wurde von einem Jungen Fahrer (18-24 Jahre) verursacht.
- Mit insgesamt 878 Pedelec-Unfällen hat sich die Zahl seit 2012 nahezu versiebenfacht.
- Von 197 tödlich verunglückten Pkw- und Lkw-Fahrern hatte fast jeder vierte keinen Sicherheitsgurt angelegt.
- **7 Kinder verloren** (wie im Vorjahr 2015) ihr Leben durch Verkehrsunfälle, davon
 - 5 Kinder als Fahrzeuginsassen,
 - 1 Kind als Radfahrer und
 - 1 Kind als Fußgänger.



Tödlich verunglückte Verkehrsteilnehmer 2002 - 2016





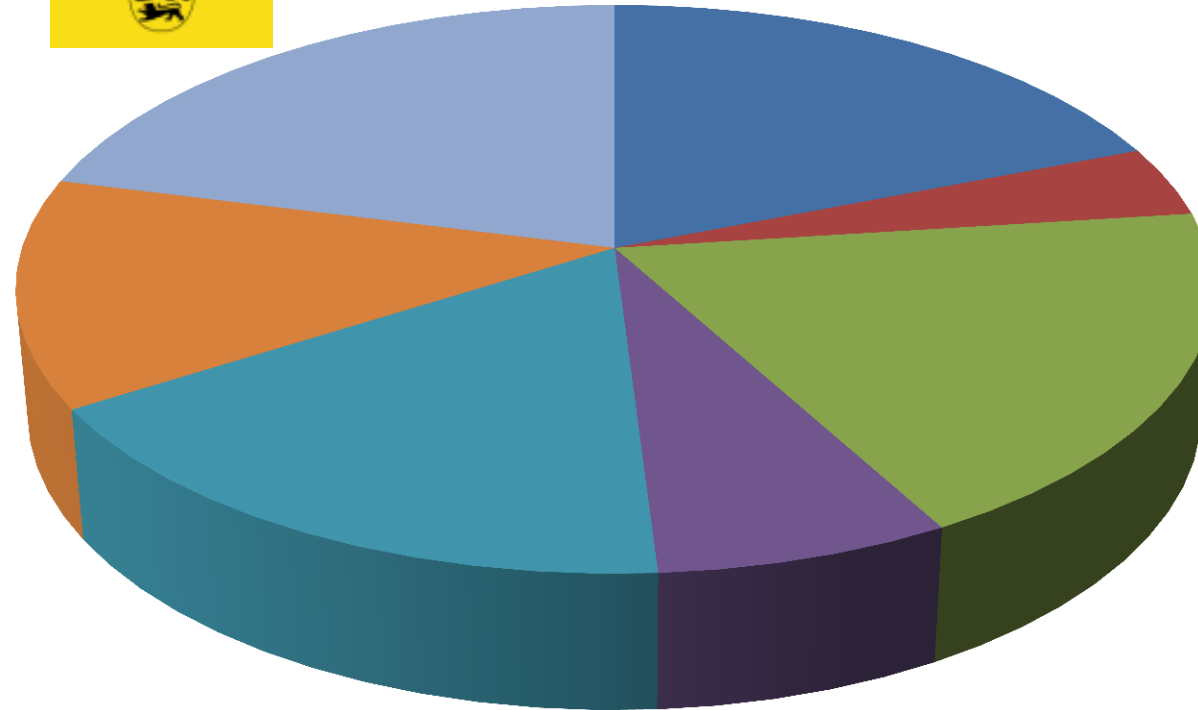
Zum Gedenken an die

405 Menschen

die im Jahr 2016
auf den Straßen von
Baden-Württemberg
ihr Leben verloren haben.

Verkehrsunfälle – Unfallursachen

... bei Unfällen mit Personenschaden 2016



■ Vorfahrt 19% (+ 4,0%)



■ Überholen 4% (- 1,0%)



■ Geschwindigkeit 19% (- 0,3%)



■ Verkehrstüchtigkeit 7% (- 0,7%)



■ Abstand 17% (- 5,1%)



■ Abbiegen, Wenden,
Rückwärtsfahren 13% (- 9,9%)

Verkehrsunfälle – häufigste Unfallursachen

... bei Unfällen mit Personenschaden 2015/2016



Unfallursachen VU-Personenschaden	Durchschnitt 2012 -2014	2015	2016	Abweichung	Anteil 2015	Anteil 2016
Verkehrstüchtigkeit	2.622	2.557	2.539	- 0,7 %	7 %	7 %
Geschwindigkeit	7.169	7.208	7.185	- 0,3 %	19 %	19 %
Abstand	6.369	6.700	6.357	- 5,1 %	18 %	17 %
Überholen	1.593	1.664	1.647	- 1,0 %	4 %	4 %
Vorfahrt	6.613	6.688	6.957	- 2,1 %	19 %	18 %
Abbiegen, Wenden, Rückwärtsfahren	5.840	5.597	5.362	+ 4,0 %	18 %	19 %
VU-gesamt	35.894	37.054	36.959	- 0,3 %		